



Smartizador universal de Calefactor a Gas

Guía de inicio rápido



Descargar APP



Instalación



Disfrutar

Haga inteligente cualquier calefactor a
gas de piloto permanente.

ALDÉN SMART




2

Instalación de Válvula

Coloque la válvula como se muestra en la fotografía:
(en serie al inyector principal)

Estándar

Válvula SMART añadida



4

Instalación del Clip

Coloque el clip de sujeción cuidadosamente



COD: DCGAS

1

Descarga de APP

Descargar la aplicación Caldén Smart, completar los datos y registrarse.



3

Instalación del Selenoide

Coloque el solenoide Smart sobre la llave.



5

Vinculación

Vincular el smartizador con la aplicación

